

# hey



4

**Der Luchs:  
Jäger auf  
Samtpfoten**

26

**Graffiti:  
Gesprayte  
Botschaften**

23

**Rezept:  
Wassermelonen-  
guetzli**



# HARIBO



Haribo macht Kinder froh und Erwachsene ebenso!

## «hey» zäme

Zeichnen liegt mir nicht. Das stellte mein Lehrer schon früh fest. Mit der Zeit wurde mir eines klar: Was ich selbst nicht gut kann, bewundere ich umso mehr bei anderen. Moderne, ungewöhnliche Kunst könnte ich mir stundenlang anschauen. Dazu zählen auch Graffitis entlang einer belebten Strasse. Wo diese «Street Art» ihren Ursprung hat und was es beim Kreativsein zu beachten gilt, liest du ab Seite 26. Kreativ sein kannst du auch beim Basteltipp – macht sich übrigens prima als Geschenk fürs Grosi oder den Götti! Sommerzeit ist

Velozeit, also ab aufs Velo und auf zum Volg. Mountainbikerin Jolanda Neff erzählt im Interview auf Seite 12, wie sie zum Velofahren kam und plaudert aus ihrer Schulzeit. So, nun wünsch ich dir einen super Sommer und ganz tolle Ferien!

Eure

Jrmi

Irmgard Faltner  
«hey»-Verantwortliche  
Volg



24

Sirup:  
Flüssig versüsst



32

Basteltipp:  
Krebs- und Fischbild



12

Interview:  
Jolanda Neff



forschen, fragen,  
wissen





spielen, machen,  
basteln



lachen, raten,  
tüfteln

# MOMO & KASIMIR





Tiere

# LUCHSE

Schleichende Jäger

Die grösste Wildkatze Europas braucht Platz – viel Platz. Das Revier eines einzigen Luchses ist so gross wie die Stadt Zürich.

## Auf Samtpfoten

Leise heranschleichen und bis zur letzten Sekunde unsichtbar bleiben ist die Jagdmethode des Luchses. Auf seiner Speisekarte stehen Rehe, Füchse, Mäuse oder auch Vögel. Wenn es dunkel wird, geht der Luchs auf die Jagd – tagsüber nimmt er es gemütlich. Und versteckt sich am liebsten in dichten Wäldern und unter Felsvorsprüngen.





### Augen wie ein Luchs

Der Name Luchs kommt aus dem Griechischen und bedeutet schimmern, leuchten oder auch funkeln, womit die auffallenden Augen gemeint sind. Wenn wir zu jemandem sagen, «du hast Augen wie ein Luchs», meinen wir damit, dass die Person besonders gut sieht. Wusstest du, dass Luchse sechsmal besser sehen als Menschen? Ihnen entgeht also nichts...



### Mich kann man nicht verwechseln!

Der Pfotenabdruck eines Luchses ist dreimal so gross wie der einer Hauskatze. Auch sonst haben die Wildkatzen so einiges zu bieten: An den Spitzen ihrer Ohren befinden sich auffällige

«Pinsel», die an eine Antenne erinnern. Und ihnen helfen, ihre Beute auszumachen: Luchse hören eine Maus auf eine Entfernung von bis zu 50 Metern! Die Flecken auf dem Fell eines Luchses sind wie ein Fingerabdruck bei den Menschen: Jede Musterung ist einzigartig.





### **Grüezi Luchs**

Luchse waren in der Schweiz bereits ausgestorben. Vor über 50 Jahren wurden die ersten Luchse wieder erfolgreich angesiedelt. Heute leben die faszinierenden Wildkatzen sowohl im Jura als auch in der Alpenregion.



### **Knurren, kratzen, markieren oder miauen?!**

Will der Luchs anderen etwas mitteilen, tut er das auf seine Art: Kratzspuren an Bäumen hinterlassen etwa. Oder Duftmarkierungen setzen – damit fordert er andere auf, sich von seinem Revier fernzuhalten. Knurren, fauchen und miauen kann die Wildkatze natürlich auch. Übrigens: Der Luchs ist ein fantastischer Sprinter und kann locker mit einem Auto mithalten. Bis zu 70 Stundenkilometer schafft er!





**Rezepttipp!**



## «Für alle, denen normale Spaghetti zu langweilig sind!»

Spaghetti durch geschnittene Wienerli stechen. Alles zusammen kochen und mit einer Tomatensauce servieren.

\*In kleineren Verkaufsstellen evtl. nicht erhältlich.



ProCert



agrinatura.ch

Seit 1989 für das Tierwohl

# EURE SEITE

Merci für  
eure tollen  
Zeichnungen!



Aaron (4) aus St. Urban



Elia (7) aus Kaiseraugst



Jelena (6) aus Engelburg



Jael aus Kirchberg



Emilie (9) aus Gams

Hilfe, ich habe Feuer  
auf dem Kopf!

Von Amanda aus  
Trubschachen

Eindeutig  
die Badehose  
vergessen.

Von Layla aus Meggen

Hoffentlich braucht  
man hier keine  
Badekappe!

Von Lorena aus Dietwil

Bin ich  
nicht schön?

Von Marlon aus  
Embrach

Brrr... isch das  
Wasser chalt!  
Das stellt mer ja  
d Haar uf!!!

Von Naira aus Zäziwil



Samra (7) aus Knonau

## MACH MIT!

Diese Seite ist nur für euch reserviert.  
Wir freuen uns riesig über  
Zeichnungen, Fotos, Briefe und  
E-Mails. Schreib an [hey@volg.ch](mailto:hey@volg.ch) oder

«hey»  
KünzlerBachmann Verlag AG  
Postfach 345, 9015 St. Gallen

# SCHREIB UNS

Was sagt  
dieser Luchs  
wohl gerade?



## MACH MIT!

Sende uns deinen Spruch bis zum  
9. August 2023 mit deinem Namen,  
deiner Adresse und deinem Alter an  
**hey@volg.ch** oder

«hey»  
KünzlerBachmann Verlag AG  
Postfach 345, 9015 St. Gallen

Vielen Dank für  
die lässigen Sprüche,  
die ihr uns immer  
schiekt!



Jetzt  
zugreifen!

evian®

EAU MINÉRALE NATURELLE  
NATÜRLICHES MINERALWASSER

75cL

100%

LIVE YOUNG

# «MIT VOLG VERBINDE ICH FERIEN»

**Ihr erstes Rennen gewann sie im Alter von sechs Jahren. Heute ist Jolanda Neff (30) Olympiasiegerin und Weltmeisterin – mit einer Vorliebe für Süßes.**

## **Welche Phase des Jahres ist für dich am intensivsten?**

Es ist immer viel los, einfach auf eine andere Art. Im Sommer bin ich auf der ganzen Welt an Wettkämpfen unterwegs. Im Winter verbringe ich viel Zeit in Trainingslagern, wo wir trainieren, um für den Sommer schnell und fit zu werden.



© Florian Clivaz

## **Was ist für dich der besondere Kick, wenn du Rennen fährst?**

Es ist mega cool, wenn ganz viele Zuschauer dabei sind! Alle schreien und klatschen, manche kommen sogar mit Motorsägen, um uns anzufeuern. Es ist eine tolle Stimmung, zudem immer draussen in der Natur.

## **Dein Olympiasieg 2021 vor zwei Teamkolleginnen war unglaublich. Hast du je etwas Vergleichbares erlebt?**

Da gibt es nichts Vergleichbares! Das war wirklich einmalig.

## **Hattest du ein Lieblingsfach in der Schule?**

Mir gefielen fast alle Fächer. Spannend fand ich, in «Mensch und Umwelt» etwas Neues über die Welt zu lernen. Auch die Musiklektionen waren cool, vor allem wenn wir gemeinsam neue Lieder gesungen haben. Im Sportunterricht machten wir oft Spiele wie Piratenfangis. Wir hatten auch einen tollen Pausenplatz und spielten oft «Räuber und Polizei».

## **Was hast du nach dem Unterricht am liebsten gemacht?**

Velofahren natürlich! Ich bin schon mit sechs Jahren mein erstes Velorennen gefahren. Meine Eltern haben danach am Mittwochnachmittag ein Velotraining für Kinder aus der





Die St. Gallerin, hier bei einem Rennen in Lenzerheide 2022, liebt rasante Fahrten auf ihrem Mountainbike. Dafür reist sie viele Monate im Jahr um die ganze Welt.

Region organisiert, dort habe ich viele Gspänli zum Velofahren gefunden. Und in der Schule freute ich mich den ganzen Mittwochmorgen auf das Velotraining am Nachmittag.

**Von wem hing ein Poster in deinem Kinderzimmer?**

Von Nino Schurter.

**Hast du ein Lieblingsessen?**

«Schiiterbiig», das ist ein unglaublich feines Schoggi-Dessert, das nur meine Mama machen kann.

**Welchen Bezug hast du zum Volg?**

Im bündnerischen Savognin waren wir immer zum Skifahren und jeder Besuch dort war mit einem Besuch im Volg verbunden. Darum erinnert mich Volg an die Ferien!

**Wollte ich werden, als ich klein war:**

Journalistin oder Lehrerin

**Hab ich immer im Kühlschrank:**

Mocca Jogurt

**Sorbet oder Rahmglacé?**

Rahmglacé

**Bratwurst oder Cervela?**

Cervela

**Sportarten, die mich als Kind begeistert haben:**

Velofahren, Skifahren und Snowboarden

**Diese Persönlichkeit bewundere ich:**

Gunn-Rita Dahle und Julie Bresset

**Lieber hoch in der Luft oder schnell am Boden?**

Schnell am Boden mit coolen Sprüngen in die Luft zwischendurch!

# Ein Stück Urgeschichte



\* in kleineren Verkaufsstellen eventuell nicht erhältlich.



Schon gewusst?

# BIBER

Baumeister der Natur

Mit seinem wasserdichten Fell, dem Schwanz als Ruder und auffallend grossen Schneidezähnen ist der Biber vor allem eins: ein tierisch guter Holzfäller.



## Einer für viele

Mit dem Fällen von Bäumen und dem Bau seines Zuhauses, der «Burg», staut der herzige Nager Wasser und verwandelt so Wiesen zu kleinen Seen. Was den einen oder anderen Bauern stört, ist für die Natur ein Segen: Durch die Staudämme der Biber entstehen neue Lebensräume für viele Tiere.

## Hölzerne Zahnpflege

Die Zähne eines Bibers wachsen sein Leben lang. Mit dem Nagen an Bäumen sorgt der Biber dafür, dass seine Zähne nicht zu lang werden, ähnlich wie das Feilen der Fingernägel bei Menschen.

# RÄTSELECKE

Hast du das «hey» genau gelesen?  
Dann beantworte die Fragen  
und löse das Quiz.

Woraus besteht «Schiiterbiig», das Lieblingsessen von Jolanda Neff?

Was kann der Biber mit seinen Zähnen fällen?

Wovon braucht es 350 Gramm beim Guetzlibacken?

Was kann man bei unserem Experiment verstecken?

Welche Tiere sind Baumeister der Natur?

Zu welcher Familie gehören Luchse?

Wer kann laut Momo nicht singen?

Was haben Luchse an ihren Ohren?

Wie nennt man gesprayte Bilder?



Schau genau hin.  
Findest du die 10 Unterschiede  
im unteren Bild?





hey





# STARK, SCHNELL, DAUERHAFT.

Unser bester **UHU stic** aller Zeiten.

In kleineren Verkaufsstellen evtl. nicht erhältlich




# UHU<sup>®</sup> stic

Im Falle eines Falles – **UHU**

# WETTBEWERB

Welcher Roboter  
findet den Weg zur  
Batterie?



## MACH MIT UND GEWINNE!

Schicke den Lösungsbuchstaben bis zum 15. September 2023 mit dem Stichwort «Wettbewerb» per Mail an [hey@volg.ch](mailto:hey@volg.ch) oder an die **Leserpost-adresse** auf Seite 37. Wir verlosen 50 x ein Energizer-Geschenkpaket im Wert von je 45 Franken. **WICHTIG:** Vergiss bitte nicht, deine Adresse (Strasse, Hausnummer, Wohnort) anzugeben.

**Energizer**

50 x ein Energizer-  
Geschenkpaket im Wert  
von je 45 Franken.





# Findest du den Weg zu deinem Sandwich?



Sammele die richtigen Zutaten.



In deinem Volg findest du viele weitere Sorten.



# Rezept

## WASSERMELONEN- GUETZLI



- 1 Vermische in einer Schüssel mit dem Mixer Butter, Zucker und das Ei. Füge Mehl und Salz bei, verrühre alles und knete es von Hand zu einem glatten Teig.
- 2 Halbiere den Teig. Färbe 1 Hälfte pink/rot ein (siehe Tipp). Halbiere die andere Hälfte erneut. Färbe 1 davon grün ein; 1 Teigstück bleibt weiss.
- 3 Forme den roten Teig zu einer Rolle von ca. 5 cm Dicke; die anderen Teigstücke formst du zu einer Kugel. Wickle jeden Teig in Frischhaltefolie und stelle die Teige 30 Min. kühl.
- 4 Walle den weissen Teig auf Backpapier rechteckig aus, dass es so lang ist wie die rote Rolle. Bestreiche den weissen Teig mit etwas Milch, lege die rote Rolle darauf und wickle den weissen Teig mithilfe des Backpapiers um die rote Rolle. Walle den grünen Teig aus und wickle ihn auf dieselbe Art als äusserste Schicht um die beiden anderen Teige. Packe die Rolle in Frischhaltefolie und stelle sie 30 Min. kühl.
- 5 Heize den Ofen auf 180 Grad Ober-/Unterhitze vor. Schneide ca. 1 cm dicke Scheiben von der Rolle ab, halbiere jede, lege sie auf ein mit Backpapier belegtes Blech und backe sie ca. 10 Min. Lass die Guetzli auskühlen.
- 6 Schmelze die Kuchenglasur und tupfe mit einem langen Holzspieß «Kerne» in die rote Fläche. Lasse die Schokolade trocknen.

**Tipp:** Zum Färben etwas Lebensmittelfarbe auf den Teig geben; diese sehr gut von Hand einkneten. So lange Farbe nachgeben, bis die gewünschte Farbstärke erreicht ist. Das benötigt etwas Zeit. Lass dir evtl. von einem Erwachsenen helfen.

Das brauchst du für

ca. 40 Stück:

- 150 g weiche Butter
- 100 g Zucker
- 20 g Puderzucker
- 1 Päckli Vanillinzucker
- 1 Ei
- 350 g Mehl
- 1 Prise Salz
- Lebensmittelfarbe rot od. pink
- Lebensmittelfarbe grün (oder blau und gelb gemischt)
- 1 EL Milch
- 1 Beutel dunkle Kuchenglasur


«Guetzlä»  
doch mal  
im Sommer!



Mmmh...

# SIRUP

flüssig versüsst



**Sirup versüsst unser Leben.  
Man kennt ihn als Getränk, Brotauf-  
strich – und natürlich als Medizin!  
Das arabische Wort bedeutet  
dickflüssiger Heiltrank.**





### Erdbeersirup selbst gemacht

Um 1.5 Liter Erdbeersirup zu machen, brauchst du

- 1 kg Erdbeeren, klein geschnitten
- 1 kg Zucker
- 3 Zitronen, Saft ausgepresst
- 3 Bügelflaschen von je 0.5 Liter Inhalt

Du gibst die Erdbeeren mit dem Zucker und dem Zitronensaft in einen Topf und lässt alles zusammen 30 – 40 Minuten köcheln. Dann die Erdbeeren mit einer Gabel zerdrücken und alles zusammen weitere 5 Minuten köcheln lassen. Jetzt giesst du die Masse durch ein sehr feines Sieb. Den Sirup nochmals aufkochen und abfüllen. Fertig! Lass dir beim Zubereiten von einem Erwachsenen helfen.



### Sirup aus dem Baum

Eine Besonderheit ist der Ahornsirup: Er wird aus dem Stamm des Ahornbaumes gewonnen. Dazu wird ein Loch in die Rinde gebohrt, aus dem langsam Flüssigkeit austritt, woraus der Sirup gewonnen wird.

### Kochend ans Ziel

Sirup ist eine süsse, dicke Flüssigkeit: Der Saft von Früchten wird mit Wasser und Zucker gemischt und langsam gekocht. Dabei verdampft das Wasser – was zurück bleibt, nennt man Sirup. Zum Trinken mischt man ihn mit viel Wasser.



Wissen

# GRAFFITI

auffallend anders

**Gesprayte Bilder und Botschaften auf Hauswänden und Zugwaggons prägen so manches Stadtbild.**

## Ich will dir was sagen

Graffiti sind Botschaften an Freunde oder an andere Graffiti-Sprayer. Die Sprayer suchen aber nicht das grosse Publikum. Street-Art-Künstler wollen, dass ihre Bilder bewundert werden und dass andere darüber sprechen.



## Bilder der Geschichte

Schon in der Steinzeit haben Menschen Bilder an Höhlenwände gemalt. In den 1960er-Jahren ist in Nordamerika eine neue Form von Malerei entstanden: Graffiti. In Form von bunten Bildern und Buchstaben wurden Nachrichten für andere «Sprayer»

an Wände gesprüht. In den 1980er-Jahren schafften es Graffiti von New York nach Europa und sind heute überall zu sehen.

Der wohl bekannteste Street-Art-Künstler mit Spraydose ist Banksy. Sein tatsächlicher Name ist nicht bekannt, dafür sind seine Bilder sehr berühmt und oft wertvoller als das Haus, das sie verzieren.

## Sprühen nicht pinseln

Statt mit einem Pinsel entstehen Graffiti durch das Aufsprühen von Farbe. Das macht man mit Spraydosen, die mit Treibgas die Farbe durch ein kleines Ventil sprühen. In den Läden findet man in der Regel zwei unterschiedliche Arten von Spraydosen: jene mit Hochdruck erzeugen grobe Striche, jene mit geringem Druck zaubern ganz feine Linien.

### Achtung!

Graffitis gehören vielerorts zum Stadtbild und bringen zweifellos Farbe ins Leben. Trotzdem darfst du nicht einfach mit Spraydosen beliebig Mauern oder Gegenstände verzieren. Frag bei deiner Gemeinde nach, ob und wo sie Flächen zum Spraysen zur Verfügung stellen.



## EXPERIMENT

### Flecken zum Verstecken

Nimm zwei Stück Papier. Schneide aus dem einen Stück eine Tierform aus und lass einen Papierstreifen als Handgriff stehen. Bemale nun Tier, Handgriff und das andere Stück Papier mit regelmässigen Punkten. Tipp: Mit Fingerfarbe geht das besonders fix! Lege dann das Tier aufs Papier und beides unter ein Stück durchsichtige Folie; der Handgriff lugt an einer Stelle hervor. Nun betrachte das Ganze aus mindestens einem Meter Abstand. Wie gut ist das Tier

auf dem Papier noch erkennbar? Nimm jetzt so viel Abstand, dass du das Tier nicht mehr vom Hintergrund unterscheiden kannst. Bitte eine andere Person, das Tier mit dem Handgriff unter der Folie zu bewegen und beobachte, was passiert. Was empfiehlst du dem Tier, wenn es nicht gesehen werden will: eher stillstehen oder sich bewegen? Probiere dasselbe auch mit anderen Mustern aus. Wie gut helfen Muster den Tieren, sich zu tarnen?



# GESTALTE DEIN EIGENES TIER-GLACE!

WÄHLE  
DEINE  
LIEBLINGS-  
RAHM-  
GLACE








NIMM  
SCHOKO-  
LINSEN ALS  
AUGEN

DEKORIERE  
DAS GESICHT  
MIT KLEINEN  
GUETZLI-  
STÜCKLI

\*in kleineren Verkaufsstellen  
evtl. nicht erhältlich

# SUDOKU

In jeder Spalte, Zeile  
und in jedem Viererquadrat  
darf nur einmal eine  
Sirupsorte sein.  
Findest du die Lösung?



# Welche zwei Papageien sehen gleich aus?



Basteltipp

# KREBS- UND FISCHBILD

Handgemalt



Mit deinen Händen,  
etwas Farbe und  
Fantasie kannst  
du tolle Unterwasser-  
welten erschaffen.



## Das brauchst du:

- blaues und braunes Papier
- Fingerfarbe
- Kulleraugen
- Watte pads
- Schere
- Bastelleim
- Filzstift



1

Schneide das braune Papier aus, es stellt den Sand in deinem Bild dar. Klebe es auf das blaue Papier.



2

Bemale nun deine Finger mit Fingerfarbe und lass kunterbunte Fische und lustige Krebse entstehen.



3

Drücke nun vorsichtig deine bunten Hände auf das Papier. Damit wir das Bild später noch verzieren können, lasse die Fingerfarbe gut trocknen.



4

Wenn alles gut getrocknet ist, kannst du das Gesicht zeichnen. Klebe mit dem Bastelleim die Kulleraugen und die gezupften Wattepads an. Und fertig ist dein Händeabdruck-Bild!

Vitakraft®



# DER BESTE FREUND AN DER SEITE

*...macht glücklich!*  
#UNSERGLÜCKSMOMENT

MIT DEN LECKEREN STICKS VON VITAKRAFT® BRINGEN SIE  
TOLLE ABWECHSLUNG IN DEN ALLTAG.

**BEEF STICK®** – wird wie eine echte Salami im Kaltrauchverfahren  
geräuchert – für herzhaften Geschmack und köstlichen Geruch.

**CAT STICK®** – beste Qualität: 95 % meaty bzw. 95 % meaty + fish. Leckerer  
Geruch, unwiderstehlicher Geschmack



\*In kleineren Verkaufsstellen eventuell nicht erhältlich \*

VITAKRAFT.  
AUS LIEBE.

VITAKRAFT.CH



Ausprobieren

# KIEFERNZAPFEN

Nass verschlossen

Das brauchst du:

- 1 trockenen Kiefernzapfen
- 1 kleines Wasserglas
- 1 Kieselstein


Ein Kiefernzapfen, ein Glas Wasser, etwas Geduld – mehr brauchst du nicht für ein erstaunliches Experiment.



- 1 Sammele vom Waldboden einen trockenen Kiefernzapfen mit weit aufgebogenen Schuppen. Wenn du nicht weisst, wo es in deiner Nähe Kiefern gibt, frage deine Eltern, einen Bauern, Förster oder deine Lehrperson.
- 2 Fülle ein Glas mit Wasser und stelle den geöffneten Zapfen hinein. Wenn der Zapfen nach oben schwimmt, kannst du ihn mit einem Kieselstein beschweren.
- 3 Es dauert kaum eine Stunde, und die Schuppen des Zapfens beginnen sich wie durch Geisterhand zu schliessen.
- 4 Je länger der Zapfen im Wasser liegt, desto stärker schliesst er sich. Nimm den Zapfen wieder aus dem Wasser. Lege ihn an einen trockenen, warmen Ort. Nach ein bis zwei Tagen ist der Zapfen trocken – und offen wie zu Beginn.

# WITZE

Hier kannst du deine  
Lachmuskeln trainieren.  
Viel Spass!



Keiner, Niemand und Doof gehen spazieren. Da spuckt Keiner auf Doofs Kopf und Niemand sieht zu. Da geht Doof zur Polizei und sagt: «Keiner hat mir auf den Kopf gespuckt und Niemand sah zu.» Da sagt der Polizist: «Sind sie doof?»  
«Ja, höchstpersönlich!»

Von Jara

## MACH MIT!

Hast du einen lustigen Witz gehört oder gelesen? Oder hast du sogar selber einen erfunden? Dann schick ihn uns, damit wir alle darüber lachen können an [hey@volg.ch](mailto:hey@volg.ch) oder

«hey»  
KünzlerBachmann Verlag AG,  
Postfach 345, 9015 St. Gallen

Ein Pärchen kämpft mit den Mücken im Zeltlager. Später, als sie sich beruhigt haben, kommen ein paar Glühwürmchen vorbei. Sagt der Mann zu seiner Frau: «Bloss weg hier! Jetzt suchen sie uns noch mit der Taschenlampe.»

Von Sienna aus Ueberstorf

Wie nennt man einen  
ausgehungerten Frosch?  
Magerquark

Von Noemi aus Spiez

Wie nennt man die  
kleinen Wellen am Strand?  
Mikrowellen

Von Julia aus Ebnet

«Dein Bruder ist ja ganz schön klein», sagt Tim zu Maria.  
«Kein Wunder», sagt sie,  
«er ist ja auch mein Halbbruder.»

Von Diego aus Buttisholz





Nach dem ersten Schultag fragt die Oma ihre Enkelin:  
«Und, habt ihr in der Schule denn schon etwas gelernt?»  
«Ja, aber wohl nicht genug. Morgen muss ich schon wieder hin.»

Von Laura aus Zuckenriet

Zwei Zahnstocher gehen wandern. Plötzlich überholt sie ein Igel. Da sagt der eine Zahnstocher zum anderen: «Ich wusste gar nicht, dass hier ein Bus fährt!»

Von Gaia aus Zürich

Treffen sich ein Kuckuck und ein Hai. Sagt der Hai: «Kuckuck.»  
Sagt der Kuckuck: «Hai.»

Von Ayla aus Hörli

Was ist die Mehrzahl von Buchstabensuppe?  
Wörtersee.

Von Enzo aus Wädenswil

## Impressum

### Herausgeber

Volg Konsumwaren AG  
Postfach 344, 8401 Winterthur

### Gesamtverantwortung

Tamara Scheibli  
Volg Kommunikation/Werbung

### Publizistische Gesamtleitung

Irmgard Faltner  
Volg Kommunikation/Werbung

### Konzept, Redaktion, Gestaltung

KünzlerBachmann Verlag AG  
Postfach 345, 9015 St. Gallen

### Rezept

Christina Sedens  
Volg Kommunikation/Werbung  
Foto: Volg Konsumwaren AG

### Comic

Maya Müller

### Erscheinungsweise

4 mal pro Jahr

### Auflage

100 000 Exemplare

### Druck

Swissprinters AG, Zofingen

### Kontakt

Telefon 058 433 55 14  
hey@volg.ch  
www.volg.ch/hey

### Leserpost an:

«hey»  
KünzlerBachmann Verlag AG  
Postfach 345, 9015 St. Gallen  
hey@volg.ch



## Auflösungen

### Lösungswort Seite 16

SOMMERZEIT

### Lösung Seite 17



### Lösung Seite 30





**BEI UNSEREN HELDEN IM  
UNTEREN BILD IST ETWAS ANDERS.  
FINDEST DU DIE 5 UNTERSCHIEDE?**



**SNACK  
WAS GUTES**

[WWW.BABYBEL.CH](http://WWW.BABYBEL.CH)

\* IN KLEINEREN VERKAUFSTELLEN EVENTUELL NICHT ERHÄLTlich.