

hey



4

**Der Feldhase –
lange Ohren,
weiches Fell**

GRATIS
FÜR
DICH!

23

**Rezept:
Blumenbrote backen**



32

**Osterkörbchen
basteln**



Biotta®

Der Schweizer Bio-Pionier



*Natürlich
gut für mich.*



www.biotta.ch

* in kleineren Verkaufsstellen eventuell nicht erhältlich

«hey» zäme


Diese Ausgabe stimmt dich so richtig auf Ostern ein: Mit unserem Basteltipp auf Seite 32 zauberst du im Handumdrehen einen kunterbunten Osterkorb. Eine tolle Idee ist auch das frühlingshafte Blumenbrot auf Seite 23 zum selber backen und verzieren. Daneben haben wir einen echten Hit für dich: Musiker Nemo. Mit 16 Jahren hat er einen Rap-Wettbewerb im Radio gewonnen und dabei die Zuhörer begeistert. Auch mich, denn ich habe seinen Auftritt damals mitverfolgt. Während ich diese Zeilen schreibe, höre ich übrigens sein Lied «Du». Auf Seite 12 erzählt dir Nemo, welche Musik er selbst gerne hört.

So, nun wünsche ich dir viel Spass beim Schmökern! Übrigens: Hast du etwas aus dem «hey» nachgebastelt, ausprobiert oder nachgekocht? Dann schick es uns! Wir freuen uns immer riesig über eure Einsendungen und Fotos.

Eure

Jrmi

Irmgard Faltner
«hey»-Verantwortliche
Volg



24

**Schoggi:
schmeckt
und macht
glücklich**



26

**Hochhäuser: bis
zu den Wolken**



12

Nemo im Interview



**forschen, fragen,
wissen**



**spielen, machen,
basteln**



**lachen, raten,
tüfteln**

MOMO & KASIMIR



Kasimir, was malst du denn da?



4



Und wo sind die Ohren
und der Schwanz?



5

Na, die sind noch im
Bleistift.



6

KLEINER HASE, BLITZSCHNELL UNTERWEGS

Hast du dich schon einmal gefragt, warum Feldhasen so lange Ohren haben, zu denen man «Löffel» sagt? Wir verraten es dir. Du erfährst auch, warum das flinke Nagetier das «Männchen» macht oder wie es sich vor seinen Feinden versteckt.



Vielleicht hast du schon einmal gesehen, wie Feldhasen das «Männchen» machen, also auf die Hinterbeine stehen und «boxen». Das sieht nicht nur lustig aus: So markieren die männlichen Feldhasen ihr Revier und kämpfen gegen Eindringlinge. Auch Weibchen stehen auf die Hinterbeine, wenn ihnen etwas komisch vorkommt oder sie sich eine bessere Übersicht verschaffen wollen.



Feldhasen mögen es gemütlich. Tagsüber bleiben sie gerne mal alleine – dann ruhen sie sich aus und beobachten ihre Umgebung. Sobald es eindunkelt, werden sie aber richtig aktiv!



Die kurzen Beine der Feldhasen sind einfach grossartig! Die Tiere können bis zu 70 Stundenkilometer schnell rennen. Das ist in etwa so schnell, wie ein Auto ausserhalb eines Dorfes fahren darf! Ausserdem können sie gut zwei Meter hoch und bis zu fünf Meter weit springen. Zum Vergleich: Bei den Frauen erreichen die besten Weitspringerinnen etwas mehr als sieben Meter. Wie Hamster, Meerschweinchen oder Biber sind auch Hasen sogenannte Nagetiere. Würden sie nicht nagen, würden ihre Zähne immer weiter wachsen und wären in einem Jahr über einen Meter lang!

Warum sagen wir «Löffel», wenn doch die Ohren der Hasen gemeint sind? Jäger nennen sie so, weil die Ohren wegen ihrer langen Form ein bisschen wie Löffel aussehen. Damit hören die Tiere sehr gut. Sie können die Ohren in alle Richtungen drehen und erkennen dadurch rasch, wo ein möglicher Feind lauert.



Feldhasen ruhen sich in einer Erdmulde aus, die Sasse genannt wird. Damit ihre Feinde der Duftspur dorthin nicht folgen können, steuern die schlaun Kerlchen die Sasse niemals direkt an. Sie umkreisen sie, machen einen Satz zur Seite, laufen wieder ein Stück und nähern sich so der gewünschten Stelle. So verwirren sie ihre Feinde.





Mild und
fein für
Gross und
Klein.



Male deine Familie &
gewinne!
30x 
alpamare®



Mehr Informationen
unter: emmi-luzerner.ch



Alle lieben mild.

EURE SEITE

**Merci für
eure tollen
Einsendungen!**



Levin (7) aus Kirchleerau



Noelle (5) aus Aarau-Rohr



Lisa (9) aus Heimenschwand



Nando (9) aus Auw

Aaah, ein Eisbär!
Ich muss mich schnell
verstecken.

Von Hana aus
Welschenrohr

Ich sehe was,
was du nicht siehst –
und das ist weiss.

Von Carmen aus
Gunzwil

Such mich, ich
habe das beste
Versteck!

Von Nevio aus
Valbella

mmh? Soll ich mir dieses
«hey» schnappen? Da steht
was über mich drin.

Von Lara aus Weinfelden



Nicolas (6) aus Freienwil

MACH MIT!

Diese Seite ist nur für euch reserviert. Wir freuen uns riesig über Zeichnungen, Fotos, Briefe und E-Mails. Schreib an hey@volg.ch oder

«hey»
KünzlerBachmann Verlag AG
Postfach 345, 9015 St. Gallen

SCHREIB UNS

Was sagt
dieser Feldhase
wohl gerade?




MACH MIT!

Sende uns deinen Spruch mit deinem Namen, deiner Adresse und deinem Alter an hey@volg.ch oder

«hey»

KünzlerBachmann Verlag AG
Postfach 345, 9015 St. Gallen

Vielen Dank für die
vielen lässigen
Sprüche, die ihr uns
immer schickt!



MINOR®

Spiel mit mir!



**+ GRATIS
Brettspiel**

beim Kauf einer Familien-Packung
Minor Original 30x22g.
Solange der Vorrat reicht.



In kleineren Verkaufsstellen
eventuell nicht erhältlich.

«MEIN ZWEITER SPITZNAME WAR BLUBBERFISCH»

Eigentlich wollte der Schweizer Musiker Nemo Schauspieler werden – heute kann er sich ein Leben ohne Musik nicht mehr vorstellen. Wie er mit seinem speziellen Namen umgeht, verrät er uns im Interview.

Nach schweizerdeutschen Liedern singst du nun wieder englische Texte. Was ist einfacher für dich: Etwas auf Schweizerdeutsch oder auf Englisch rüberzubringen?

Am Anfang war es schwierig, zwischen den Sprachen zu wechseln. Doch mittlerweile fühle ich mich sowohl in der deutschen als auch in der englischen Sprache wohl.

Dein erstes Album hiess «Clownfisch». Wie oft wurdest du wegen deines Namens gehänselt oder angesprochen?

Das kam in meiner Schulzeit oft vor. Mein zweiter Spitzname war Blubberfisch (lacht). Der Name hat den Vorteil, dass ihn sich viele merken können.

Hast du schon als kleiner Junge gewusst, dass du einmal etwas in der Musikbranche machen willst?

Ich wollte zuerst Schauspieler werden, habe aber schon immer viel Musik gemacht. Als ich dann zum ersten Mal eine Musiksoftware auf dem Computer benutzt habe, war mir schnell klar, dass dies mein Weg sein könnte.

Du bist in den letzten Jahren viel herumgereist. Welches Land hat dir dabei am besten gefallen und welche Erfahrungen hast du gemacht?

Ich glaube, eines meiner Lieblingsländer ist Italien. Wir sind dort im letzten Sommer mit den Velos am Meer entlanggefahren und es kam mir vor wie in einem Traum!

Welche Lieder und Musik hörst du gerne privat?

Momentan liebe ich Doja Cat, Lil Nas X und Mariya Takeuchi.





Name: Nemo Mettler

Wohnort: Zürich

Geburtsdatum: 3. August 1999

Grösster Erfolg: 16 Stunden am Stück geschlafen!

Was ich mag: Ins Kino gehen

Ziele: Einen Song machen, der Menschen auf der ganzen Welt berührt.

Hilf der wohl stärksten Milch den Weg in die Flasche zu finden.

Damit unsere köstliche und nachhaltige Schwyzer Agri Natura Wiesenmilch weiterhin für dich erhältlich ist, brauchen wir deine Hilfe. Findest du den Weg in die Flasche?



Die Lösung sowie weitere spannende Informationen zum Schwyzer Milchhuus findest du unter:
www.milchhuus.ch



Schon gewusst?

CHAMÄLEON

Chamäleons zu entdecken ist gar nicht so einfach. Die Tiere können nämlich ihre Farbe wechseln, was sie aber nicht wegen der Tarnung tun.



Die verschiedenen Farben sind eine Art Sprache für die Chamäleons. Sind sie zum Beispiel angriffslustig, werden sie rot. Besonders bunt werden die Männchen, wenn sie verliebt sind: Mit den Farben wollen sie nämlich die Weibchen beeindrucken. Mit dem Farbwechsel können die Chamäleons auch ihre Körpertemperatur regeln. Ist ihnen kalt, wird die Haut dunkler, damit sie mehr Sonnenlicht aufnimmt. Das funktioniert ähnlich wie bei einem dunklen Pullover – der wird von der Sonne rascher aufgewärmt als ein heller Pulli.

RÄTSELECKE

Hast du das «hey» genau gelesen?
Dann beantworte die Fragen
und löse das Quiz.

Wo werden die meisten
Kakaobohnen geerntet?

Ein angriffslustiges Chamäleon
hat welche Farbe?

Wo gibt es besonders
viele Wolkenkratzer?

Wie heisst die Erdmulde, in der
sich die Feldhasen ausruhen?

Welches ist das höchste
Hochhaus der Schweiz?

Wie werden die Ohren von
Feldhasen auch noch genannt?

Welches ist das Lieblingsland
des Sängers Nemo?

Welches Öl wird für das
Blumenbrot verwendet?

Woraus lässt sich eine Schleife
für das Osterkörnchen basteln?



Schau genau hin.
Findest du die 10 Unterschiede
im unteren Bild?





hey





Hallo, ich bin Jakob.
Wenn du mich
kennenlernen willst,
komm in die Schau-
käserei nach Stein AR.
www.schaukaeserei.ch

Für den kleinen und den
grossen Hunger:
der cremig-würzige
Rahmkäse.



*in kleineren Verkaufsstellen eventuell nicht erhältlich.



Appenzeller®

SWITZERLAND

www.appenzeller.ch

WETTBEWERB

Welcher Weg führt
den Osterhasen
zur herzigen
Schokoladen-
waffel?



MACH MIT UND GEWINNE!

Schicke den Lösungsbuchstaben bis zum 15. April 2022 mit dem Stichwort «Wettbewerb» per Mail an hey@volg.ch oder an die **Leserpostadresse** auf Seite 37. Wir verlosen 50 x ein Kägi Glückspaket im Wert von je Fr. 40.-.

WICHTIG: Vergiss bitte nicht, deine Adresse (Strasse, Hausnummer, Wohnort) anzugeben.



50 x ein Kägi Glückspaket
im Wert von je Fr. 40.-



HAVE A BREAK

LECKERER DONUT GEFÜLLT UND ÜBERZOGEN
MIT KITKAT® SCHOKO, DEKORIERT MIT
KNUSPRIGEN KITKAT® WAFFELSTÜCKCHEN.



IN KLEINEREN VERKAUFS-
STELLEN EVENTUELL
NICHT ERHÄLTLICH.

KITKAT® is a registered trademark
of Société des Produits Nestlé S.A.,
Vevey, Switzerland

Rezept BLUMEN- BROT



- 1 Gib das Mehl in eine grosse Schüssel und forme in der Mitte eine Mulde. Zerbröckle die Hefe in eine kleine Schüssel, gib den Zucker und das Wasser (1) dazu, verrühre alles gut bis die Hefe flüssig wird. Giesse das Hefewasser in die Mulde. Vermische die Hefeflüssigkeit mit etwas Mehl und lasse alles mit einem Küchentuch zugedeckt bei Raumtemperatur 20 Min. gehen.
- 2 Gib Olivenöl (1) und Salz dazu, verknete alles gut zu einem Teig. Teile ihn in 4 gleiche Stücke und walle diese rund ca. 1 cm dick aus. Lege die Teigkreise auf ein mit Backpapier belegtes Blech und lasse den Teig nochmals 30 Min. aufgehen.
- 3 Schneide das Gemüse klein (Peperoni in Streifen, Rüebli und Tomaten in Scheiben)
- 4 Heize den Backofen auf 180 Grad Ober- und Unterhitze vor. Vermische das Öl (2) mit Wasser (2). Bestreiche den Teig mit der Hälfte davon und verziere ihn mit Blumen, einer Sonne oder Schmetterlingen und dekoriere die Brote mit Gewürz oder Kräutern. Backe das Brot 25 – 30 Min.

Das brauchst du

- 500 g Weissmehl
- 1 Würfel frische Hefe
- 3 dl lauwarmes Wasser (1)
- ½ TL Zucker
- 1 TL Salz (leicht gehäuft)
- 2 EL Olivenöl (1)
- 2 EL Olivenöl (2)
- 2 EL Wasser (2)
- Gemüse wie gelbe und rote Peperoni, Cherrytomaten, Schnittlauch, Frühlingsschwiebeln, Zucchini, Broccoli, Oliven
- Pizzagewürz, frische Kräuter nach Belieben

Blühendes Frühlingsgebäck



Es soll schneller gehen?
Nimm einen fertigen Flammkuchenteig, bestreiche ihn mit Crème fraîche und belege ihn wie die Blumenbrote.

Mmmh...

SCHOGGI


A stack of approximately ten rectangular Schoggi chocolate bars is piled high. A thick, glossy chocolate sauce is being poured from above, cascading down the sides of the stack. The background is a dark, textured surface, and a small sprig of fresh mint is visible at the bottom right corner of the stack.

Schoggi soll glücklich machen. Aber warum?


Schoggi besteht zu grossen Teilen aus Kakao. Dessen Inhaltsstoffe wirken wie ein «Glückshormon», das uns fröhlich macht.

Ein Grund mehr, sich auf die Schoggi-Eier an Ostern zu freuen!






Isst du gerne Schoggi? Dann bist du nicht allein: Ein Schweizer isst pro Jahr im Durchschnitt rund zehn Kilo Schoggi. Das sind mehr als acht Tafeln Schoggi pro Monat!



Schoggi besteht hauptsächlich aus Kakao, der an sich bitter schmeckt. Erst der beigefügte Zucker macht die Schoggi süß. Weil die dunkle Schoggi weniger Zucker hat, ist sie im Geschmack etwas bitterer als die hellere Milchschoggi. Kakaopflanzen brauchen viel Wärme und Feuchtigkeit, um wachsen zu können. Deshalb stammen die meisten Kakaobohnen aus Afrika oder aus Mittel- und Südamerika. Geerntet wird die eiförmige Frucht von Hand. In einer Frucht sind 25 bis 50 Bohnen eingeschlossen. Anders als beispielsweise Äpfel und Birnen wachsen die schweren Kakaofrüchte direkt am Stamm.

Wie kommt die weiße Schoggi zu ihrer Farbe, wenn doch die Kakaobohne braun ist? Für die weiße Schoggi verwendet man das weiße Fett der Kakaofrucht, die Kakaobutter. Statt dem dunklen Kakaoapulver wird Milchpulver und mehr Zucker beigemischt. So erhält die Schoggi ihre weiße Farbe.

Schoggistängeli essen wir gern einfach so oder stecken sie zum Zvieri in ein Weggli. Probiere doch einmal etwas Neues aus: eine «Schoggistängeli-Milch». Erwärme Milch in einer Tasse, tauche das Schoggistängeli hinein und rühre, bis es schmilzt. Und fertig ist die Schoggistängeli-Milch!



Entdecke und erlebe den Ort, an dem die Schoggistängeli gemacht werden: das «Chocolarium» von Maestrani in Flawil ist immer einen Besuch wert!



HOCHHÄUSER: BIS ZU DEN WOLKEN

Da wird uns schon vom Hinsehen
schwindelig: Hochhäuser werden ab einer
bestimmten Höhe auch Wolkenkratzer
genannt. Aber nicht etwa, weil sie fast
bis in die Wolken ragen.

Mit dem Begriff
«Wolkenkratzer» sind Gebäude
gemeint, die mindestens
150 Meter hoch sind. Der Begriff
«Wolkenkratzer» stammt von den
Seefahrern, die vor langer Zeit die
Welt entdeckten. Die englische
Bezeichnung heisst «skyscraper»
(= Himmel-Kratzer). Damit ist
der höchste Mast eines
Segelschiffs gemeint.



Vielleicht hast du auch schon gehört, dass Wolkenkratzer schwanken, wenn es stürmt. Tatsächlich bewegt sich die Spitze aber nur um wenige Zentimeter. Steht man oben, merkt man es kaum. Grundsätzlich gilt: Je höher ein Gebäude ist, desto mehr kann es schwanken.

601 Meter:
Makkah Royal
Clock Tower
(Saudi-Arabien)


632 Meter:
Shanghai Tower
(China)

828 Meter:
Burj Khalifa
(Vereinigte
Arabische
Emirate)

324 Meter:
Eiffelturm
(Frankreich)

178 Meter:
Roche Tower
(Schweiz)

Der Roche-Turm in Basel ist das höchste Gebäude der Schweiz. Die Büros sind auf 41 Etagen verteilt. Ganze 178 Meter misst der Turm und es dauerte drei Jahre, bis das Hochhaus fertig gebaut war. Ein bisschen niedriger, aber mit 126 Metern immer noch sehr hoch ist der Prime Tower in Zürich. Das dritthöchste Schweizer Hochhaus ist der Messeturm in Basel. Seine Höhe beträgt immerhin noch 105 Meter. Im Vergleich zum höchsten Gebäude der Welt sind unsere Hochhäuser aber eher niedrig.



Beim Bau eines Wolkenkratzers muss natürlich einiges beachtet werden. Nehmen wir als Beispiel den Burj Khalifa: Da er unten breiter ist als oben, sorgt die Form für Stabilität. Insgesamt wurden beim Burj Khalifa 39 000 Tonnen Stahl verbaut. Das ist so viel wie vier Eiffeltürme.

Für den Fensterputz von Hochhäusern reicht nicht einfach eine Leiter wie zuhause – das ist eine ganz schön waghalsige Sache! Immerhin hat der Burj Khalifa über 20 000 davon! Die schwindelfreien Reinigungskräfte sind mit Seilen gesichert. Über drei Monate brauchen die Mitarbeitenden bis alle Fenster sauber sind.

EXPERIMENT

Röhrli bleibt auf Distanz

Stecke einen Zahnstocher in eine Zündholzschachtel und stülpe ein gebogenes Röhrli mit dem kürzeren Ende über den Zahnstocher. Ein zweites Röhrli reibst du zuerst an einem Wollpullover oder an deinen Haaren, dann näherst du es dem Röhrli auf dem Zahnstocher. Wegen




der elektrischen Ladung weicht es dem herannahenden Röhrli ständig aus. Die Berührungsängste sind so gross, dass es sich vom elektrisch aufgeladenen Röhrli flott im Kreis jagen lässt.




STELL UM AUF NATÜRLICHE ENERGIE.

Finde die 5 versteckten Wörter



Die Kraft der Natur

AUSMALBILD





STARK, SCHNELL, DAUERHAFT.

Unser bester **UHU stic** aller Zeiten.

In kleineren Verkaufsstellen evtl. nicht erhältlich



UHU[®] stic

Im Falle eines Falles – **UHU**

Basteltipp

OSTERKÖRBBCHEN BASTELN



Mit diesem Osterkörbchen
überraschst du alle!



Das brauchst du:

- Lineal, Bleistift, Bastelleim, Schere, Locher
- Ein Stück farbiges Garn
- Eine Handvoll Papierstreifen (das Papier sollte etwas dicker sein), ein Stück weisses Papier
- Farbstifte
- Füllmaterial: z. B. Stroh, bunte Eier, Schöggeli



1

Schneide das bunte Papier in 2 cm dicke Streifen. Für den Anhänger schneidest du aus dem weissen Papier eine Eierform aus und machst mit dem Locher ein Loch.

Danach legst du die bunten Streifen immer versetzt einen oben und einen unten langlaufend übereinander – wie beim Weben. Insgesamt vier Streifen längs und vier Streifen quer für den Boden.

2



Danach knickst du die Streifen seitlich hoch, um die Ränder zu weben. Dafür genau so weiter arbeiten wie beim Boden. Insgesamt drei Streifen hoch weben.



4

Überschüssiges Papier kannst du nun abschneiden und die Seiten wieder umknicken.



3



5

Klebe alle Seiten zusammen. Nun hast du dein Osterkörnchen fast fertig.

6


Befestige mit dem Garn einen Papierstreifen als Henkel und bemale dein ausgeschnittenes Ei. Fertig! Jetzt kannst du den Korb mit feinen Leckereien und bunten Eiern füllen.



Rezepttipp!

«Für alle, die den Osterhasen kaum erwarten können!»

Die knackigen, feinen Wienerli mit Nüdeli, Kartoffelstock oder -salat in einen Osterhasen verwandeln - und es schmeckt gleich viel besser.



ProCert



Ausprobieren SO STABIL SIND EIERSCHALEN

Das brauchst du:

- 3 Eier
- Klebestreifen
- 1 Messer
- 1 Löffel
- 1 Blumentopf
(oder 1 Buch)



Sie sehen zwar zerbrechlich aus, sind aber viel stabiler, als man meinen könnte: Eierschalen können sogar eine schwere Vase oder ein Buch tragen! Das kannst du nicht glauben? Probiere es aus!

Koche drei Eier, bis sie hart sind (zirka 10 Minuten). Anschliessend schreckst du sie mit kaltem Wasser ab. Um die Mitte der Eier klebst du ein Klebeband. Das verhindert, dass die Eierschalen beim Durchschneiden an den Schnitt-rändern zu stark ausfransen. Schneide die Eier in der Mitte durch und entferne den hartgekochten Inhalt vorsichtig mit einem Löffel. Die leeren halben Schalen stellst du mit der Öffnung nach unten auf den Tisch. Dann setzt du vorsichtig eine Vase oder ein Buch darauf.

Du wirst sehen: Die Schalen bleiben stabil! Das Geheimnis liegt im Aufbau des Eis. Die Schalen sind zwar sehr dünn, doch durch die ovale Form wird der Druck auf die Spitze gleichmässig verteilt. Diese Form hilft dem Huhn, dass es das Ei leichter legen kann. Ausserdem verhindert sie, dass das Ei beim Brüten zerdrückt wird.

WITZE

**Eure Witze haben
uns zum Lachen
gebracht!**

Treffen sich eine Maus und ein Elefant im Schwimmbad. Der Elefant ist schon im Schwimmbad und die Maus am Rand. Da sagt die Maus: «Komm bitte mal raus.» Der Elefant sagt: «Wieso?» Die Maus: «Bitte!»

Da steigt der Elefant aus dem Wasser.

Die Maus sagt: «Kannst wieder rein gehen.» Der Elefant fragt: «Wieso sollte ich raus kommen?»

Die Maus sagt: «Ich wollte nur sehen ob du meine Badehose anhast!»

Von Lenja

Welcher Monat ist am kürzesten?
Der Mai weil er nur drei Buchstaben hat.

Von Rahel aus Nesslau



Die Deutschlehrerin fragt naiv in die Runde: «Wie nennt man einen Menschen, der redet und redet, ohne dass es die Zuhörer interessiert, was er sagt?» Peter schaut sie mit grossen Augen an und sagt: «Einen Lehrer, Frau Lehrerin.»

Von Simon aus St. Antönien

MACH MIT!

Hast du einen lustigen Witz gehört oder gelesen? Oder hast du sogar selber einen erfunden? Dann schick ihn uns, damit wir alle darüber lachen können an **hey@volg.ch** oder

«hey»

KünzlerBachmann Verlag AG,
Postfach 345, 9015 St. Gallen

Drei Frösche sitzen am Ufer eines Teiches. Plötzlich beginnt es zu regnen. Da sagt einer der Frösche: «Springen wir ins Wasser, sonst werden wir noch nass!»

Von Alexander aus Zürich





Fritzli betritt ein Restaurant, sofort springt ein kleiner Hund bellend an ihm hoch. Fragt Fritzli den Wirt: «Beisst ihr Hund?» Antwortet der Wirt: «Nein, mein Hund beisst nicht.» Fritzli bückt sich und will das Tier streicheln. Sofort beisst ihn der Hund in die Hand. Da brüllt Fritzli: «Aber Sie haben doch gesagt ihr Hund beisst nicht!» «Ja, aber das ist ja auch nicht mein Hund!»

Von Ben aus Neuheim



... und das ist kein Witz!

Geburtstagskinder erhalten im Volg eine Überraschung! Komm an deinem Geburtstag oder bis zu einer Woche später in deinen Volg. Zeig einem Mitarbeitenden ein Foto oder eine Zeichnung von deinem Geburifest, die Einladungskarte, die du an deine Freunde geschickt hast, oder etwas anderes von deinem grossen Tag – und such dir ein Geschenk aus.

Impressum

Herausgeber

Volg Konsumwaren AG
Postfach 344, 8401 Winterthur

Gesamtverantwortung

Tamara Scheibli
Volg Kommunikation/Werbung

Publizistische Gesamtleitung

Irmgard Faltner
Volg Kommunikation/Werbung

Konzept, Redaktion, Gestaltung

KünzlerBachmann Verlag AG
Postfach 345, 9015 St. Gallen

Rezept

Christina Sedens
Volg Kommunikation/Werbung
Foto: Volg Konsumwaren AG

Comic

Maya Müller

Erscheinungsweise

6 mal pro Jahr

Auflage

100 000 Exemplare

Druck

Swissprinters AG, Zofingen

Kontakt

Telefon 058 433 55 14
hey@volg.ch
www.volg.ch/hey

Leserpost an:


«hey»
KünzlerBachmann Verlag AG
Postfach 345, 9015 St. Gallen
hey@volg.ch



Auflösungen

Lösungswort Seite 16
FRUEHLING

Lösung Seite 17





SNACK WAS GUTES



**MINI BABYBEL IN
33%-AKTION «9 FÜR 6»**

AB 08.03.2022

SOLANGE GROSSER VORRAT REICHT